


E22T120



Коллекция: CONTRA

Общие характеристики:



Преимущества для конечного пользователя

- Комфорт: встроенный подъемный механизм для сокращения трения двери с полом, латунные ручки внутри и снаружи
- Антиизвестковое покрытие: прозрачное безопасное стекло
- Доступ: широкое душевое пространство, хромированный порожек для надежной фиксации

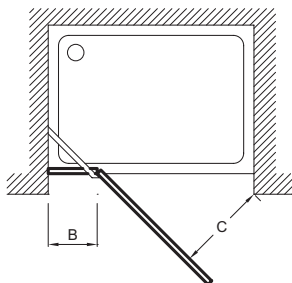
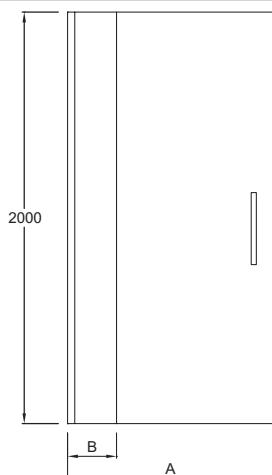
Преимущества при монтаже

- Простая установка: регулировка по стене 18 мм

Технические характеристики

- Размеры (см): 200 x 120 см
- Водонепроницаемость: магниты на раме для надежного закрывания двери, хромированный порожек для более надежной установки

Технический чертеж



	E22T100	E22T120
Mm	1000	1200
A mini/maxi	964 / 1000	1164 / 1200
B	246	446
C	650	650

Спецификация продукта: Распашная дверь с большим проемом. E22T120. Коллекция: CONTRA. Размеры (см): 200 x 120 см. Водонепроницаемость: магниты на раме для надежного закрывания двери, хромированный порожек для более надежной установки.

*В зависимости от конфигурации компьютера или настроек принтера, технических факторов и характеристик, цвета, которые Вы видите могут не полностью соответствовать настоящим цветам и являются схематическими.